



Банк России

ТЕНДЕНЦИИ НА РЫНКЕ МФО
ПРЕДПРИНИМАТЕЛЬСКОГО
ФИНАНСИРОВАНИЯ В 2019 ГОДУ

2020





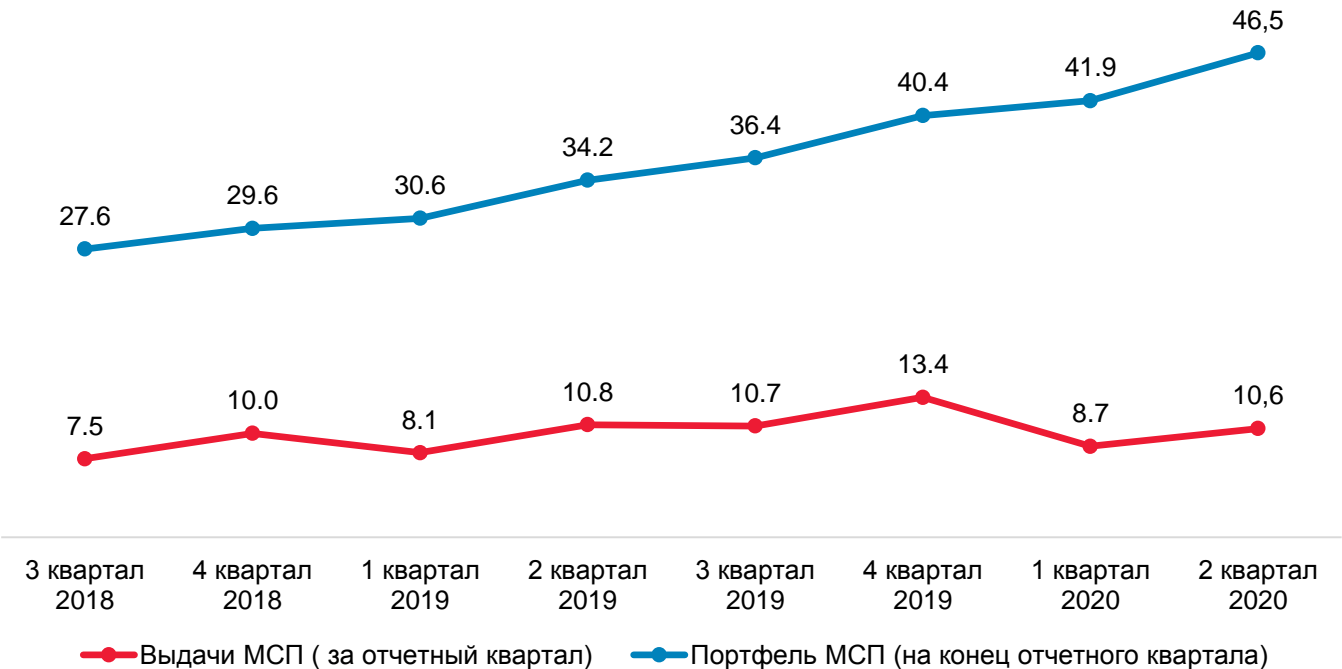
АКТИВНЫЙ РОСТ СЕГМЕНТА МСП

Со 2 квартала 2019 года сегмент МСП рос быстрее рынка в целом:

- за 12 месяцев портфель МСП займов* вырос на 36% при небольшом сокращении объема выдач (-1,4%);
- доля сегмента в совокупном портфеле продолжила рост со 2 квартала 2019 года (+2,8 п.п.) и составила 22%.

В 1 полугодии 2020 года наблюдается характерная для сегмента сезонность: объем выдач снизился по сравнению с концом 2019 года в связи со сроками поступления и распределения средств по госпрограммам поддержки МСП.

ДИНАМИКА ПОРТФЕЛЯ И ОБЪЕМА ВЫДАННЫХ ЗАЙМОВ МСП (МЛРД РУБ.)



* - займы, выданные всеми компаниями независимо от бизнес-модели

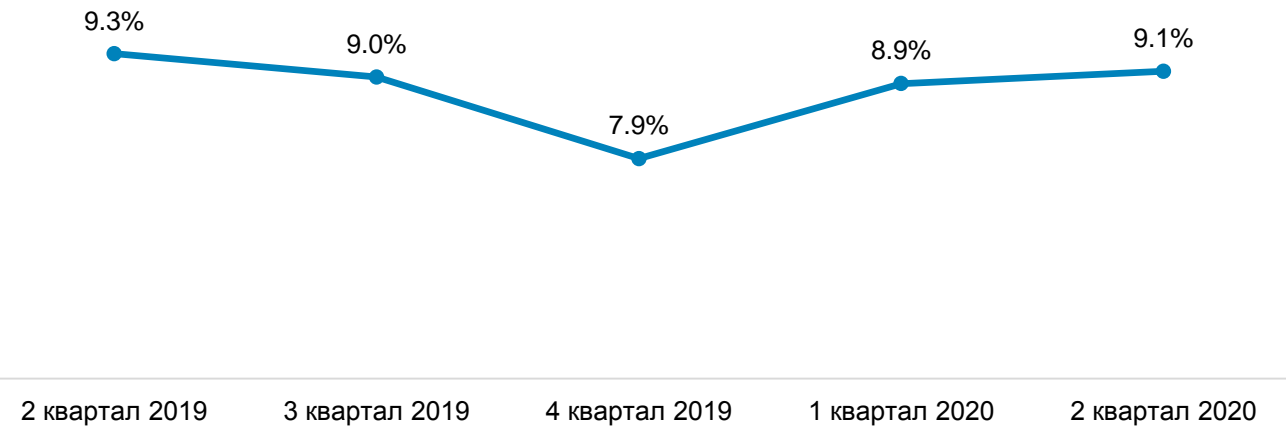


СОХРАНЕНИЕ КАЧЕСТВА ПОРТФЕЛЯ

Рост портфеля сегмента МСП происходил без потери качества:

- за 12 месяцев доля NPL 90+* осталась на прежнем уровне - около 9%, что существенно ниже среднерыночного значения (32%).

ДИНАМИКА NPL 90+ КОМПАНИЙ, РАБОТАЮЩИХ ПО БИЗНЕС-МОДЕЛИ МСП, НА КОНЕЦ ОТЧЕТНОГО КВАРТАЛА (%)



* NPL 90+ - показатель, характеризующий величину непогашенной задолженности, по которой выплата основного долга и процентов просрочена на 90 дней и более

УЧАСТИЕ МФО В ГОСПРОГРАММАХ ПОДДЕРЖКИ МСП

Развитие сегмента МСП по-прежнему во многом зависит от деятельности государственных МФО, участвующих в программах поддержки малого и среднего бизнеса (70% портфеля):

- рост портфеля данных компаний на 33,4% за 12 месяцев* стал результатом существенного увеличения объема поступления бюджетных средств.

Наблюдается сезонность в поступлении финансирования и выдачах займов – бюджетные средства распределяются по поступившим заявкам с лагом в 1-2 квартала.

ОБЪЕМ ФИНАНСИРОВАНИЯ И ВЫДАЧИ ЗА СЧЕТ СРЕДСТВ ГОСУДАРСТВЕННОГО БЮДЖЕТА ЗА ОТЧЕТНЫЙ ПЕРИОД** (МЛРД РУБ.)



* - по состоянию на 30.09.2019

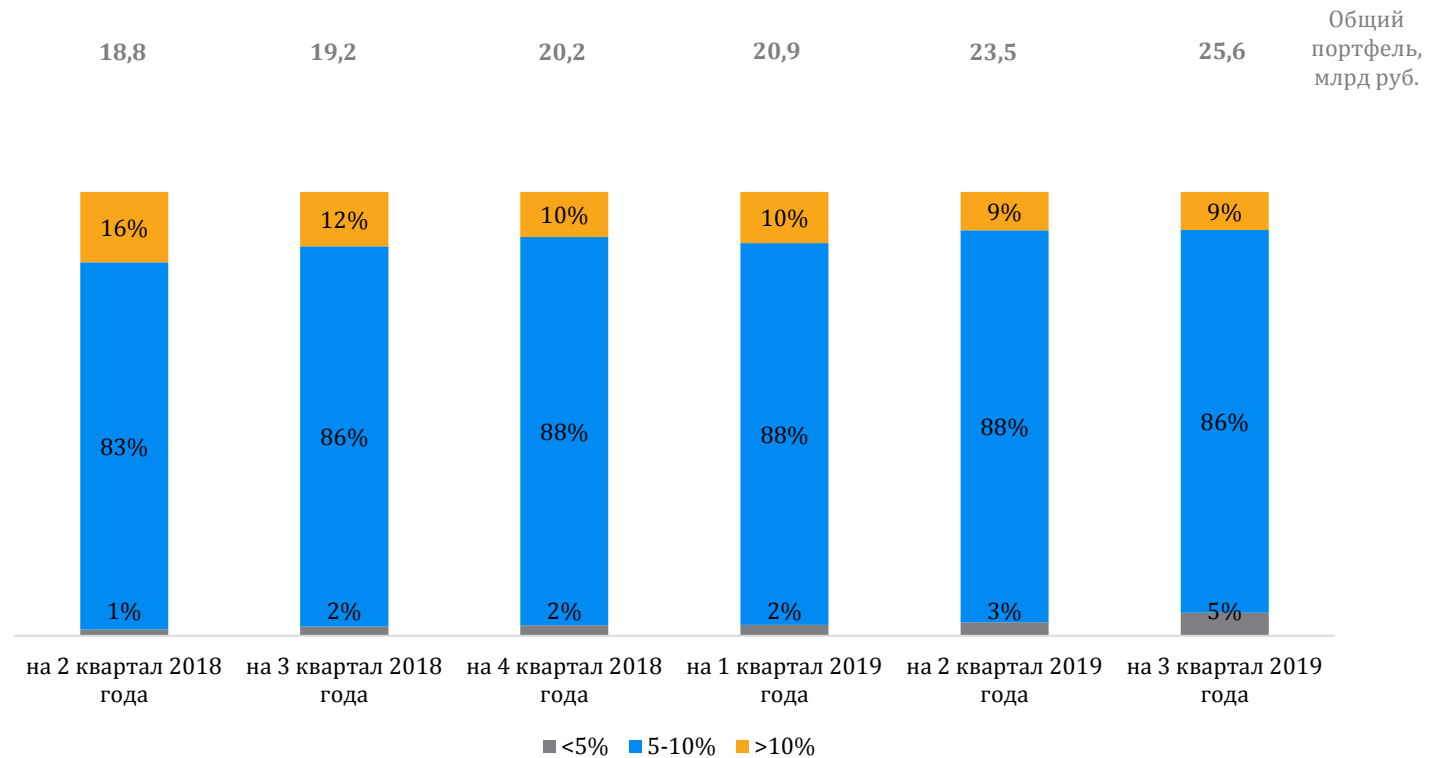
** - по данным исследования, в котором приняло участия 87 компаний (85% портфеля МФО с бизнес-моделью МСП на 30.09.2019)

УЧАСТИЕ МФО В ГОСПРОГРАММАХ ПОДДЕРЖКИ МСП

Участие в программах поддержки предпринимательства позволяет государственным МФО предоставлять займы субъектам МСП на достаточно привлекательных условиях:

- доля портфеля, сформированного по ставкам 5-10%, стабильно выше 85% на протяжении 12 месяцев;
- при этом доля займов по ставке менее 5% растёт с начала года – за счет стимулирования выдачи займов по низким ставкам предприятиям, работающим в приоритетных отраслях, на уровне региона.

ДИНАМИКА ПОРТФЕЛЯ ГОСУДАРСТВЕННЫХ МФО, РАБОТАЮЩИХ В УКАЗАННОМ ДИАПАЗОНЕ ПРОЦЕНТНОЙ СТАВКИ*



* - по данным исследования, в котором приняло участия 87 компаний (85% портфеля МФО с бизнес-моделью МСП на 30.09.2019)

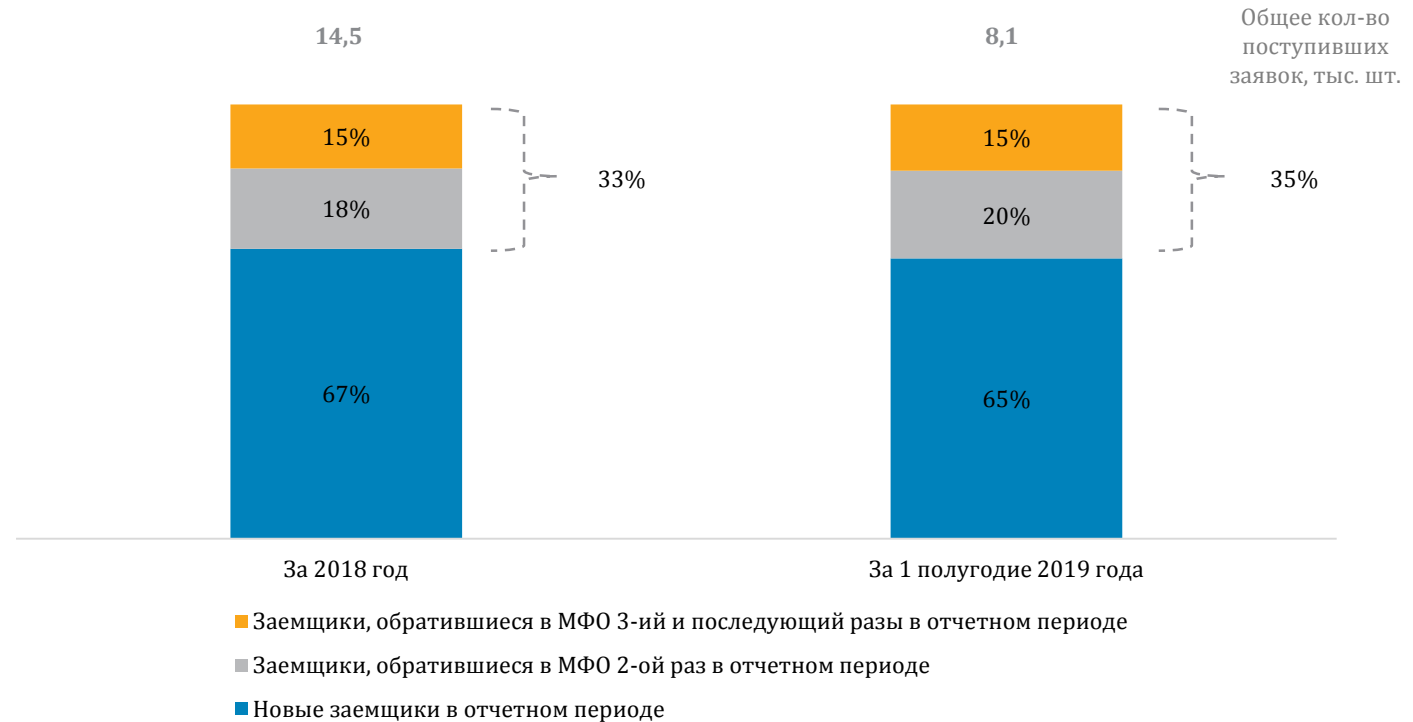
СПРОС НА МИКРОЗАЙМЫ

На рынке государственных МФО МСП сформировался стабильный пул заемщиков, обращающихся в МФО во 2-ой и последующие разы – около 35%.

Большая часть компаний (60%) получает бюджетные средства не реже 1 раза в год. При этом даже при более редком финансировании часть компаний успешно ведет операционную деятельность - в течение 1,5 лет такие МФО смогли увеличить портфель на 33%:

- новые займы выдаются в том числе за счет возвращенных средств;
- драйвером роста выступают повторные заемщики.

НОВЫЕ И ПОВТОРНЫЕ ЗАЕМЩИКИ МФО* (%)



* - по данным исследования, в котором приняло участия 87 компаний (85% портфеля МФО с бизнес-моделью МСП на 30.09.2019)



ПРОФИЛЬ ЗАЕМЩИКА

Целевые заемщики государственных МФО МСП – микропредприятия (85% портфеля):

- около 90% - субъекты МСП старше 1 года;
- основные цели займа – пополнение оборотных (55%) и покупка основных средств (30%);
- по данным МФО спрос на микрозаймы для начала ведения деятельности практически отсутствует - доля субъектов МСП младше ½ года составляет 1-2%.

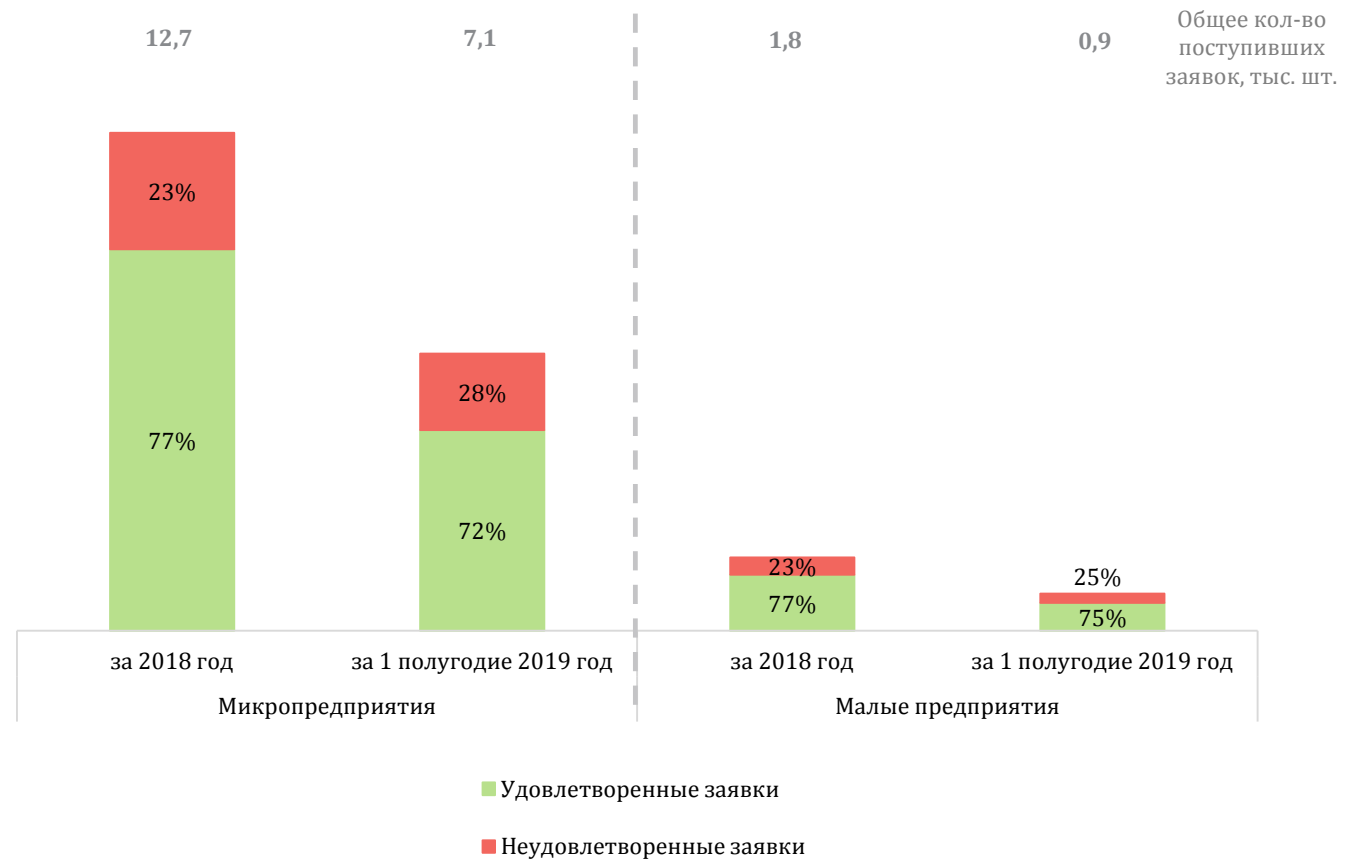
Более 70% заявок на микрозаймы, поступающих от субъектов МСП, получают одобрение со стороны МФО.

* - предприятия с выручкой без НДС за предыдущий год не более 120 млн руб. и среднесписочной численностью работников не более 15 человек;

** - предприятия с выручкой без НДС за предыдущий год не более 800 млн руб. и среднесписочной численностью работников не более 100 человек

*** - по данным исследования, в котором приняло участия 87 компаний (85% портфеля МФО с бизнес-моделью МСП на 30.09.2019)

ДОЛЯ ОДОБРЕННЫХ ЗАЯВОК (%), МИКРО-* И МАЛЫЕ** ПРЕДПРИЯТИЯ*** (%)



ПРОФИЛЬ ЗАЕМЩИКА

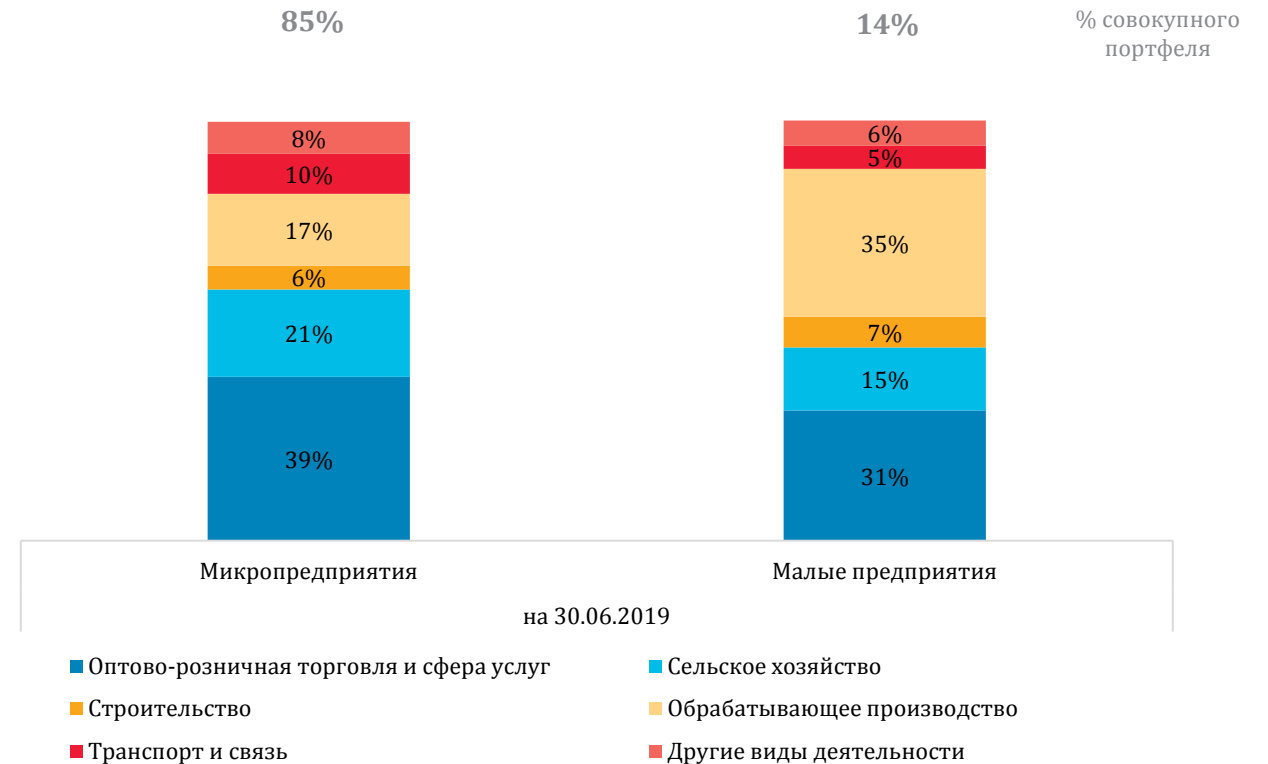
Структура бизнеса микро- и малых предприятий различна и остается неизменной на горизонте 2 лет:

- у микропредприятий доминирует оптово-розничная торговля и сфера услуг – около 40%;
- у малых предприятий 35% приходится на обрабатывающее производство.

Наиболее часто запрашиваемая сумма займа находится в диапазоне от 1 до 3 млн. руб.

Займы от 3 до 5 млн. руб. не пользуются спросом, в том числе из-за ограничения максимального срока микрозайма (3 года).

СТРУКТУРА ПОРТФЕЛЯ ГОСУДАРСТВЕННЫХ МФО, РАБОТАЮЩИХ В УКАЗАННОЙ ОТРАСЛИ* (МЛРД РУБ.)



* - по данным исследования, в котором приняло участия 87 компаний (85% портфеля МФО с бизнес-моделью МСП на 30.09.2019)

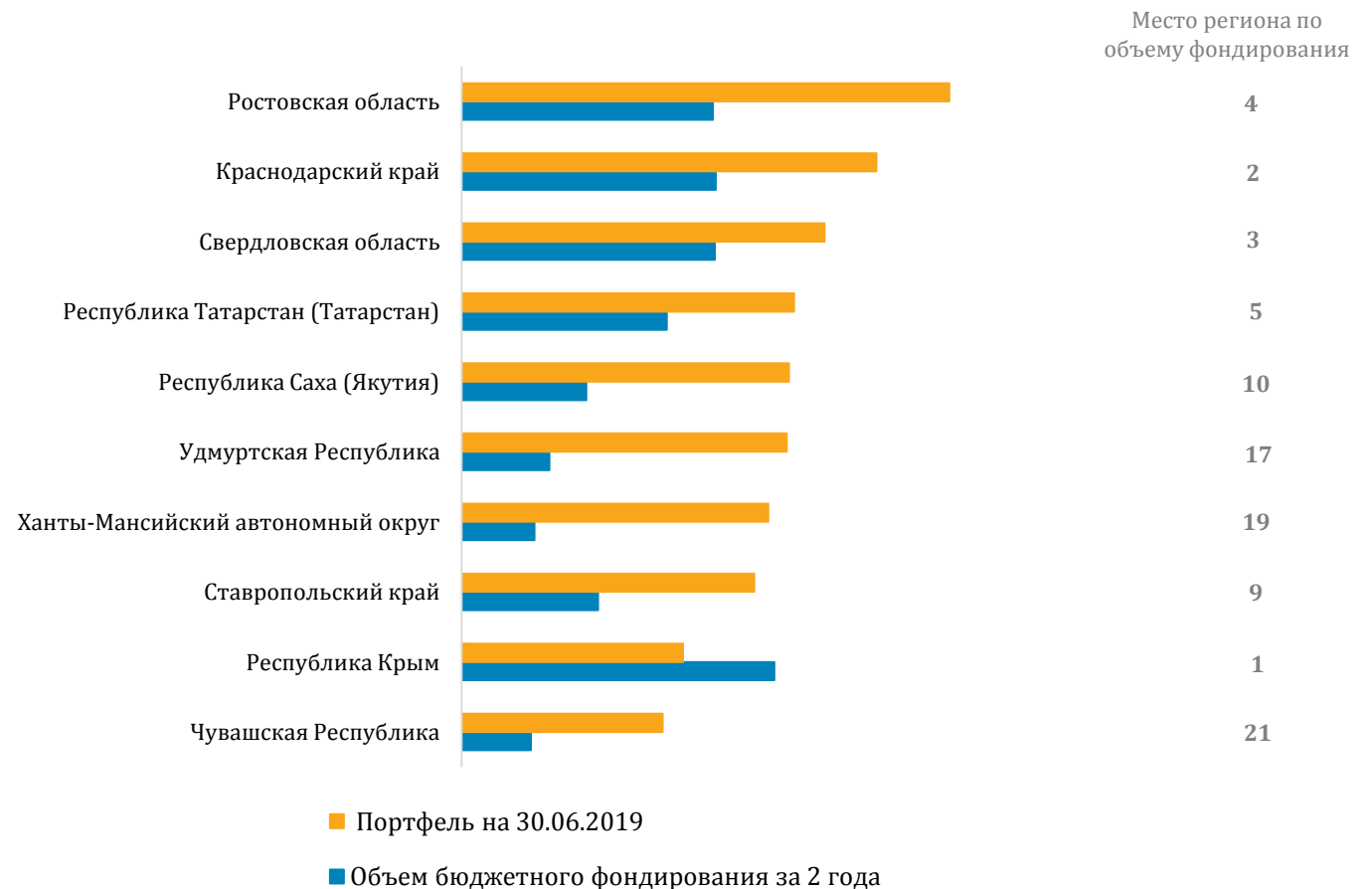
РЕГИОНАЛЬНАЯ ПОДДЕРЖКА СУБЪЕКТОВ МСП

По уровню государственной поддержки МФО МСП можно выделить наиболее активные регионы. Об уровне активности говорит как величина объема фондирования, так и размер портфеля микрозаймов.

7 из ТОП-10 регионов по объему государственного фондирования входят в ТОП-10 регионов по портфелю МСП:

- величина портфеля во многом обусловлена возрастом компаний, действующих в регионе;
- регулярное поступление средств позволяет наращивать портфель;
- в некоторых регионах доля повторных заемщиков больше 50% - это формирует стабильный спрос и может быть драйвером роста портфеля даже при небольших объемах бюджетного финансирования.

ТОП-10 РЕГИОНОВ ПО ПОРТФЕЛЮ* (МЛРД РУБ.)



* - по данным исследования, в котором приняло участия 87 компаний (85% портфеля МФО с бизнес-моделью МСП на 30.09.2019)

КОММЕРЧЕСКИЕ МФО МСП

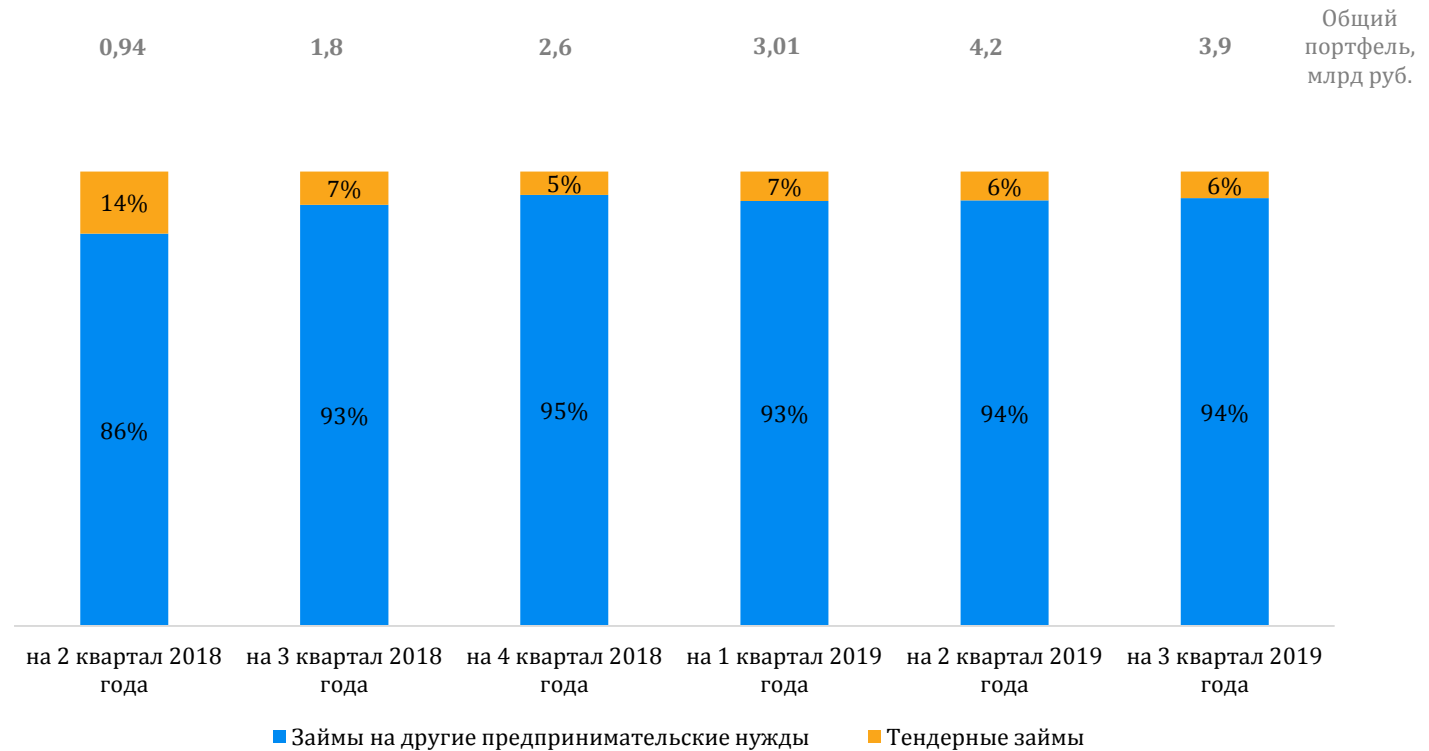
Портфель коммерческих МФО МСП в основном сформирован за счёт займов на предпринимательские нужды по ставкам 20% годовых и выше (94% портфеля).

Около 6% портфеля приходится на тендерные займы:

- срок 1 - 2 месяца;
- ставка 1,5 - 5% в месяц.

На выдаче только тендерных займов и обеспечении контрактов специализируются 30% организаций.

ДИНАМИКА ПОРТФЕЛЯ КОММЕРЧЕСКИХ МФО МСП*



* - по данным исследования, в котором приняло участия 87 компаний (85% портфеля МФО с бизнес-моделью МСП на 30.09.2019)