

# Кредитная кооперация в регулировании: находим пути развития

Председатель Совета Союза СРО «НОКК»  
Норов Александр Владимирович

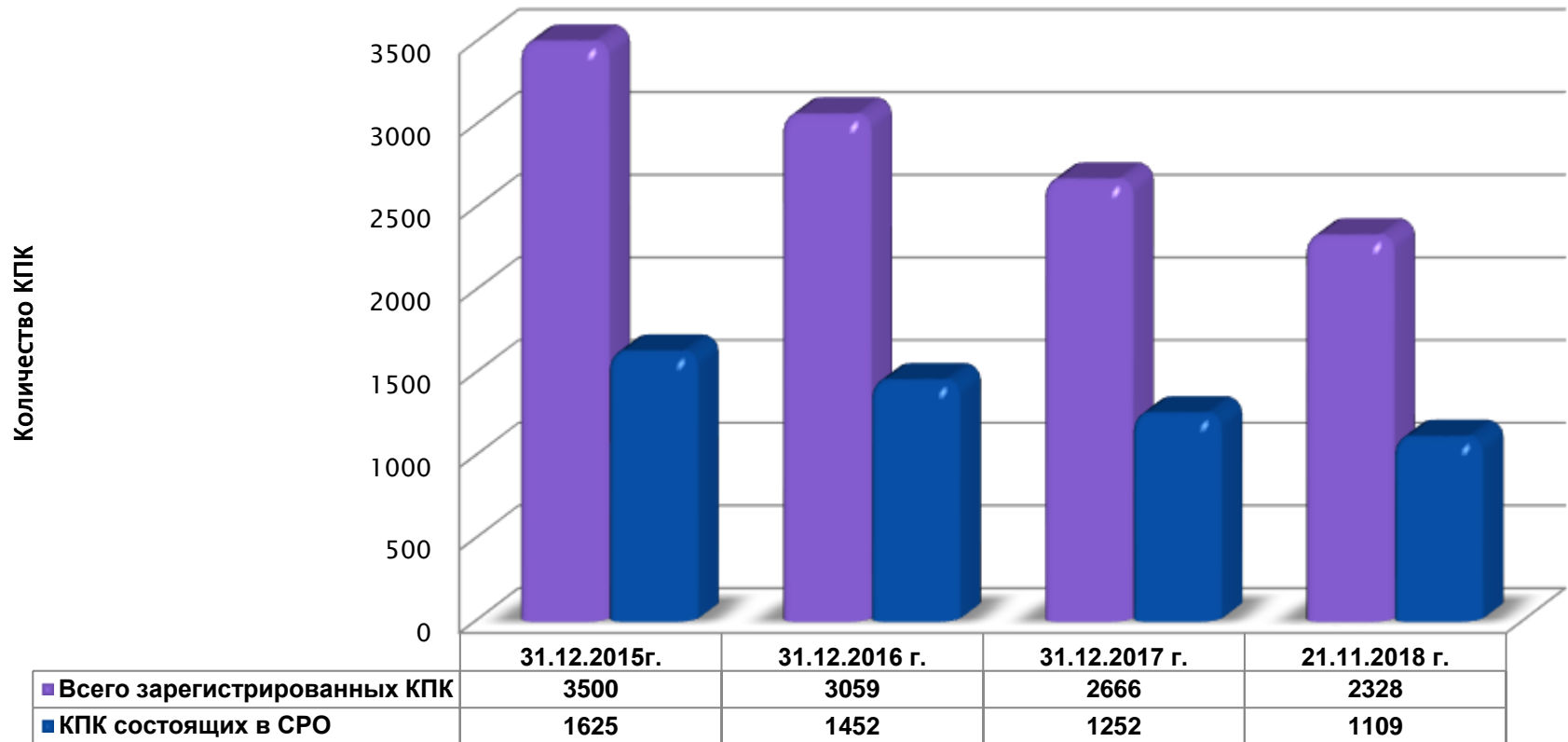
*2018 г.*

# Развитие кредитной кооперации в России «?» или «!»

В рамках плана мероприятий по развитию финансового рынка Российской Федерации на период 2016 — 2018 гг. (Дорожной карты) Банком России было запланировано:

- Разработка требований к финансовой устойчивости;
- Разработка требований к организации системы управления рисками;
- Преобразование существующей системы имущественной ответственности саморегулируемых организаций перед пайщиками кредитных потребительских кооперативов в единую систему гарантирования сохранности личных сбережений на рынке кредитной кооперации;
- Совершенствование норм кооперативного управления в области кредитной кооперации, в том числе развитие принципа кооперативной общности;
- Расширение функциональных возможностей кредитных потребительских кооперативов для более полного удовлетворения потребностей пайщиков.
- **ВСЕ МЕРОПРИЯТИЯ НАЦЕЛЕНЫ НА УСИЛЕНИЕ РЕГУЛИРОВАНИЯ ЧЕРЕЗ НАДОЗР**

# Динамика количества КПК зарегистрированных в Российской Федерации



Данные приведены с 2015 года, после начала регулирования БР

# Динамика зарубежных кредитных союзов за 20 лет



\*Процесс слияние в среднем по 300 КС в год

**Аналогичная практика наблюдается в Польше, Народных кассах Дежарден в Квебеке**

# Количество КПК по данным государственного реестра КПК по состоянию на 21.11.2018 (в том числе в стадии ликвидации или реорганизации)

Всего КПК с учетом находящихся в стадии ликвидации или реорганизации – 2 328

Действующих КПК на 21.11.2018 – 1 623



# Распределение членов после лишения статуса одного из крупных СРО КПК по состоянию на 21.11.2018



Это один из элементов процесса снижения количества участников рынка

# СТРУКТУРА ФИНАНСОВ КПК

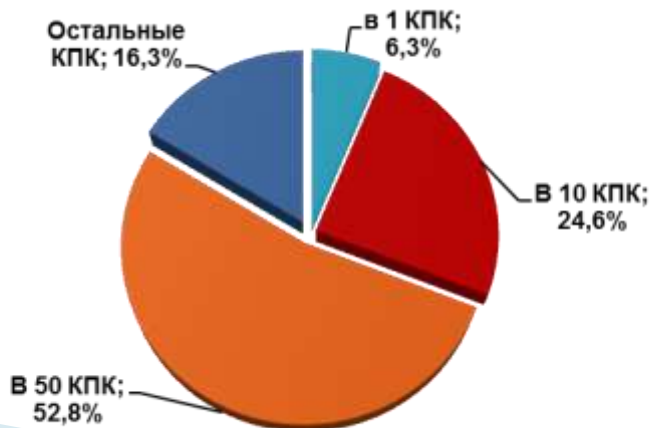
Суммарные показатели по действующим КПК	
Личные сбережения членов КПК	60 млрд.руб.
Паевые фонды	8,2 млрд.руб.
Резервные фонды (сформированные в соответствии с ФЗ-190)	3,6 млрд.руб.

## Концентрация личных сбережений

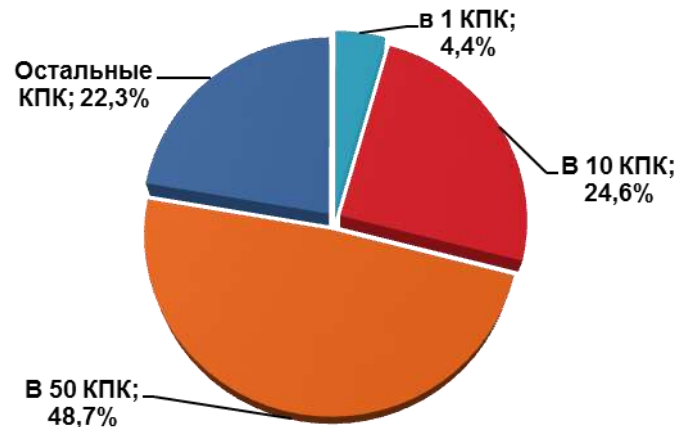


В 61 КПК – 85,5% – всех сбережений: 83,7% – всех резервов: 77,7% – всех паевых накоплений.

## Концентрация резервных фондов



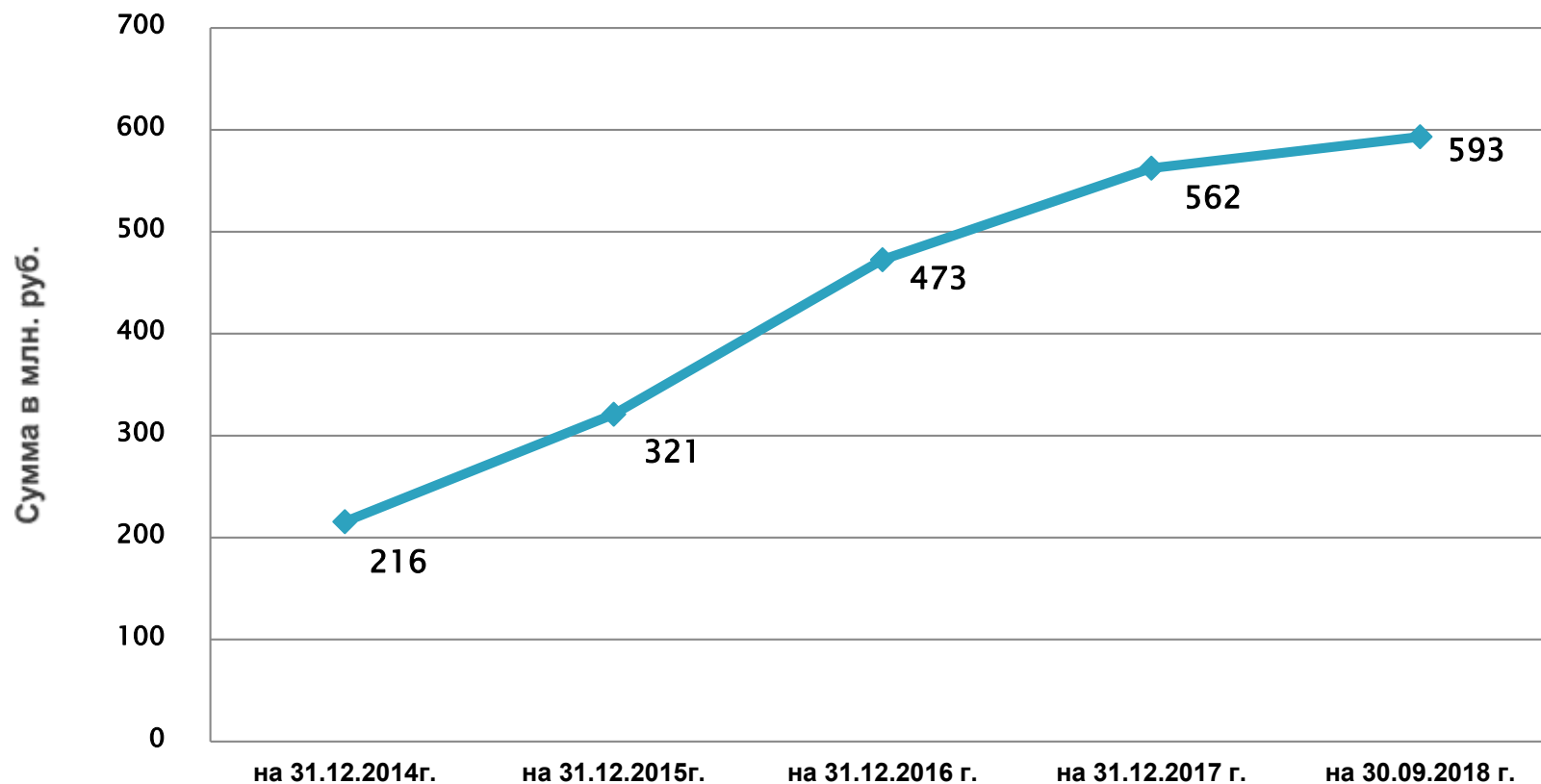
## Концентрация паевых фондов



# Динамика изменения сформированных компенсационных фондов СРО КПК

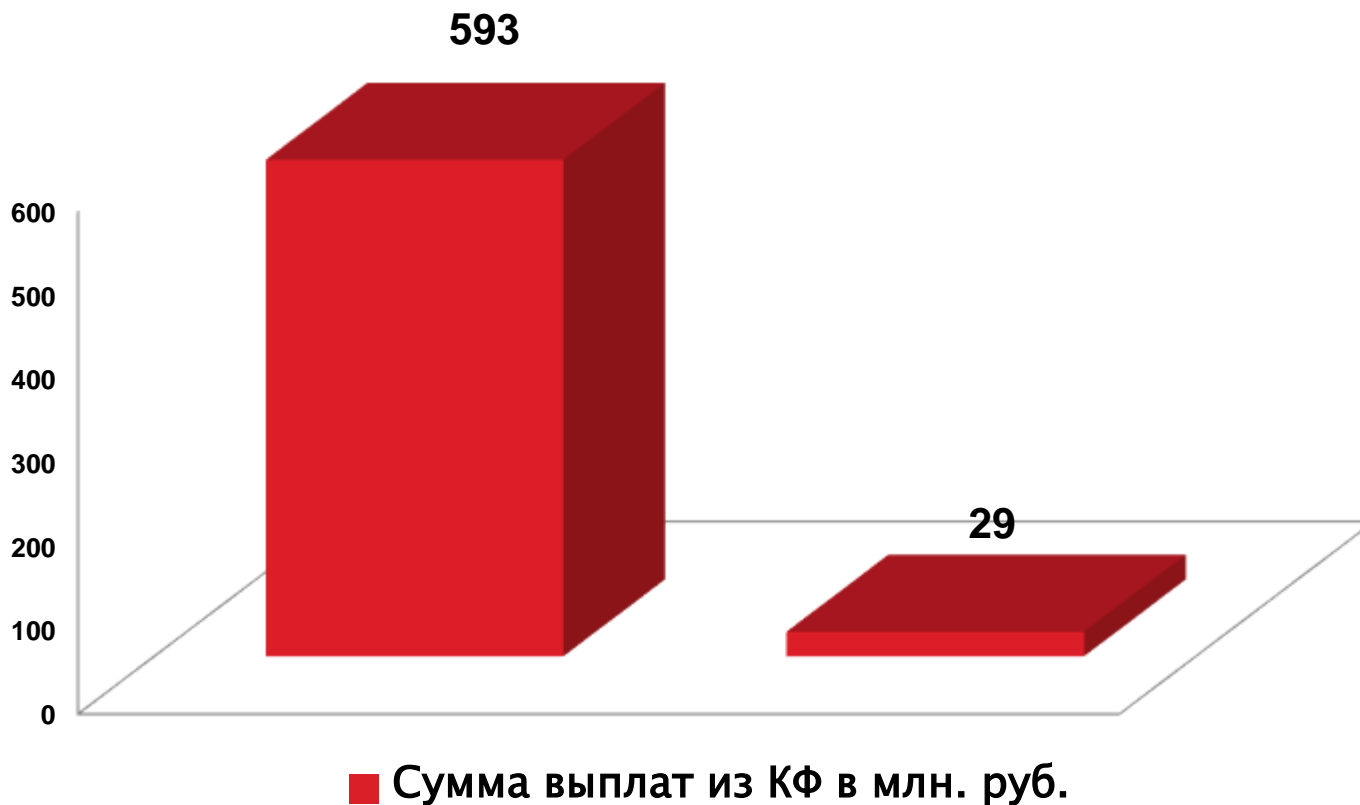
Данные с 2014 года, после появления Мегарегулятора

Размер компенсационных фондов СРО КПК млн. руб.





## Соотношение размера сформированных компенсационных фондов СРО КПК и размера произведенных из них выплат




Итог составил 5%: средства КФ не дают необходимого эффекта повышения устойчивости КПК

# Потребность в новой системе поддержки КПК



Необходимо изменить назначение компенсационных фондов СРО на стабилизационные механизмы, упреждающие дефолт, а не частично завершающие

# Увеличение расходов КПК связанных с расчетно-кассовым обслуживанием в кредитных организациях



*КПК вынуждены оплачивать комиссии до 10% за РКО в целях исполнения требований Указания №3073-У*

# Можно ли выжить?

1. Кредитные потребительские кооперативы второго уровня  
суммарные активы 300 млн. руб.

2. Общества взаимного страхования  
суммарные активы 150 млн., собственный капитал 80 млн. руб.

3. Компенсационные фонды СРО  
суммарные объемы сформированных КФ 593 млн. руб.

4. Паевые фонды КПК  
суммарные объемы сформированных паевых фондов 8,2 млрд. руб.




4. Резервные фонды КПК  
суммарные объемы сформированных резервных фондов  
3,6 млрд. руб.

Средства есть, но они разбросаны по «кусочкам», в кредитных организациях, фактических конкурентах

# Развитие новых технологий в деятельности КПК



# Позаботимся о сохранении природы!



*Спасибо за внимание!*

403877, г. Камышин Волгоградская обл., ул. Некрасова, д. 4 «А»,

Тел./факс: (84457) 2-09-24; 2-09-25

E-mail: [npnokk@gmail.com](mailto:npnokk@gmail.com); <http://www.npnokk.ru>