


# ОАО «ФИНОТДЕЛ»

Ведущая российская компания по микрофинансированию  
субъектов малого предпринимательства

октябрь 2013



Группа Компаний  
**ADELA FINANCIAL RETAIL GROUP LTD**

## Рынок микрофинансирования РФ

### Консолидация рынка микрофинансирования в РФ\*

По итогам 2012 года размер совокупного портфеля займов МФО составил около 48 млрд рублей, увеличившись за 2012 год на 30% (25% годом ранее).

**Концентрация на рынке МФО растет:** доля восьми крупнейших частных компаний выросла за 2012 год на 6 п. п., до 20%. Доля ТОП-5 компаний по размеру портфеля также заметно выросла – с 14 до 18%. В среднем темп прироста портфеля компаний из ТОП-5 составил 70%, что более чем в два раза превышает динамику рынка в целом. По мере роста микрофинансового рынка концентрация бизнеса на крупнейших игроках продолжит расти, что приведет к сворачиванию бизнеса многих небольших компаний. Это позволит сделать микрофинансовый рынок более прозрачным для заемщиков, кредиторов (инвесторов) и регулирующих органов.

**Доступ к рыночному фондированию** – основа успеха крупнейших частных МФО. Одним из важных критериев для сторонних инвесторов является наличие у МФО высокого рейтинга кредитоспособности.

По оценкам «Эксперта РА», в 2013 году темп прироста портфеля займов МФО может достигнуть 30-40% против 30% у банковской розницы и 17% по банковским кредитам МСБ, это будет связано с ростом спроса на услуги МФО со стороны населения на фоне замедления активности банков в розничном сегменте. При этом доля ТОП-5 в совокупном портфеле займов продолжит расти и достигнет по итогам года уровня в 23-25%.

### Структура рынка микрофинансирования РФ\*\*

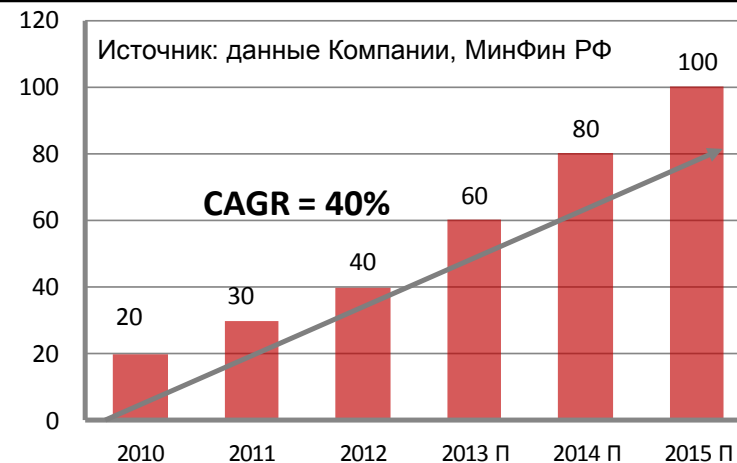
Субъекты кредитования	Доля в общем объеме кредитов	Доля по кол-ву игроков	Средневзвешенная ставка кредитования (АРР), %
Кредиты малому бизнесу	60%	35%	27,9%
Потребительские микрозаймы	30%	15%	
Кредиты до зарплаты	10%	50%	365-730%

Источник:

\* Рейтинговое агентство «Эксперт РА», «Рынок микрофинансирования в 2012 году: очищение через консолидацию»

\*\* НАУМИР, Мониторинг рынка микрофинансирования за первый квартал 2013 года

### Объем целевого рынка, млрд руб.



**60% рынка МФО приходится на кредитование малого предпринимательства**

## Описание бизнеса

### Описание компании ОАО «ФИНОТДЕЛ»

ОАО «ФИНОТДЕЛ» – микрофинансовая компания, действующая с 2009 г., специализирующаяся на выдаче займов микро и малому бизнесу с ограниченным доступом к финансовым услугам банков.

ОАО «ФИНОТДЕЛ» отдает приоритет региональному развитию и активно расширяет географию своего бизнеса. За 2012 г. и 1е полугодие 2013 г. было открыто 42 новых офиса (рост сети в 2 раза). На 01.09.2013 г. работает **83 офиса** в Европейской части страны, Сибири и на Урале.

#### Основные достижения Компании в 2013 году:

По результатам 9 месяцев 2013 года кредитный портфель Компании вырос до 1,5 млрд рублей

2013 год – Рейтинговое агентство «Эксперт РА» подтвердило компании рейтинг «А.mfi Высокий уровень надежности»;

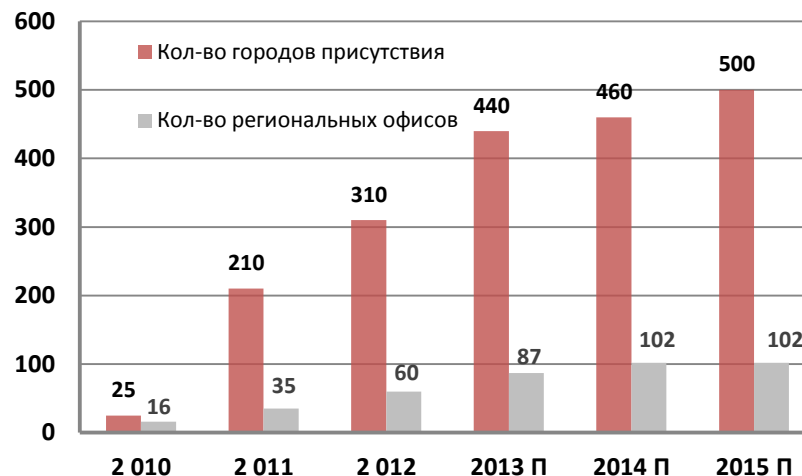
Апрель 2013 – ОАО «ФИНОТДЕЛ» выиграл конкурс и получил финансирование в объеме 300 млн руб. от Фонда содействия развитию микрофинансовой деятельности при Правительстве г. Москвы для участия в Государственной программе поддержки МСП;

Сентябрь 2013 – В состав Совета Директоров ОАО «ФИНОТДЕЛ» вошли экс-замминистра финансов Алексей Саватюгин и экс-руководитель Федеральной службы страхового надзора Илья Ломакин-Румянцев.

### Рост портфеля



### Динамика открытия региональных офисов, шт.



**ОАО «ФИНОТДЕЛ» – Устойчивые темпы роста кредитного портфеля, региональная экспансия**

## Целевая аудитория и структура портфеля выданных займов

### Основные характеристики целевого клиентского сегмента

- 1) Малое предприятие или **Индивидуальный предприниматель**
- 2) **Оборот до 3 млн.рублей**
- 3) Работает в сфере торговли, производстве, сфере услуг
- 4) Пользуется кредитом **1-2 раза в год**
- 5) Более **1 года** занимается предпринимательством
- 6) Работает один или имеет до **5** наемных работников
- 7) Средний размер займа в 2013 г. **250 тыс. рублей.**

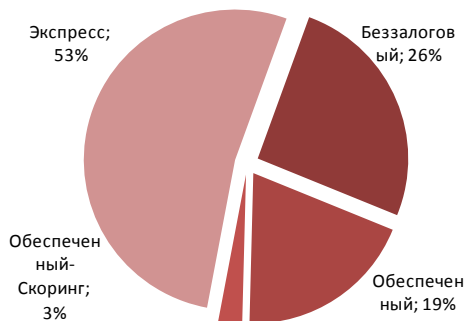
### Основные характеристики портфеля займов

- |                      |  |
|----------------------|--|
| 1) Вид продукта      | Обеспеченный / Беззалоговый / Экспресс |
| 2) Сумма займа       | от 50 тыс. до 1 млн руб.               |
| 3) Срок кредитования | до 2-х лет                             |
| 1) Обеспечение       | обеспеченные займы – 47% от портфеля   |
| 2) Срок выдачи       | от 1 до 3 дней                         |
| 3) Погашение         | аннуитетные платежи, ежемесячно        |

### Структура портфеля займов – срок / доходность / обеспечение

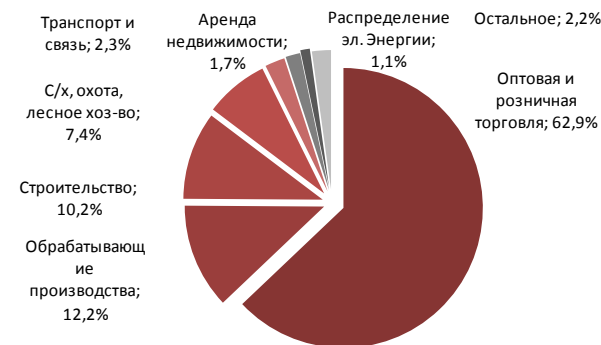
продукт	Беззалоговый			Обеспеченный			Обеспеченный-Скоринг			Экспресс		
	2012	2013П	2014П	2012	2013П	2014П	2012	2013П	2014П	2012	2013П	2014П
доля продукта в портфеле	30%	26%	22%	25%	19%	18%	-	3%	3%	45%	53%	56%
срочность, лет	0,96	0,88	1,00	1,30	1,06	1,16	-	1,65	1,65	1,50	1,43	1,46
вид обеспечения	поручительство			автотранспорт + поручительство			автотранспорт			не требуется		
обеспечение, % от займа	100%			не менее 50%			100%			-		
сумма займа	до 1 млн руб.			до 1 млн руб.			до 1 млн руб.			до 400 тыс. руб.		

### Структура портфеля займов – 6 мес. 2013 года



Существенная часть малого бизнеса не имеет или имеет ограниченный доступ к банковским кредитным продуктам в связи с отсутствием кредитной истории, достаточных подтвержденных оборотов, а также требуемых объектов залога.

### Отраслевая структура портфеля займов



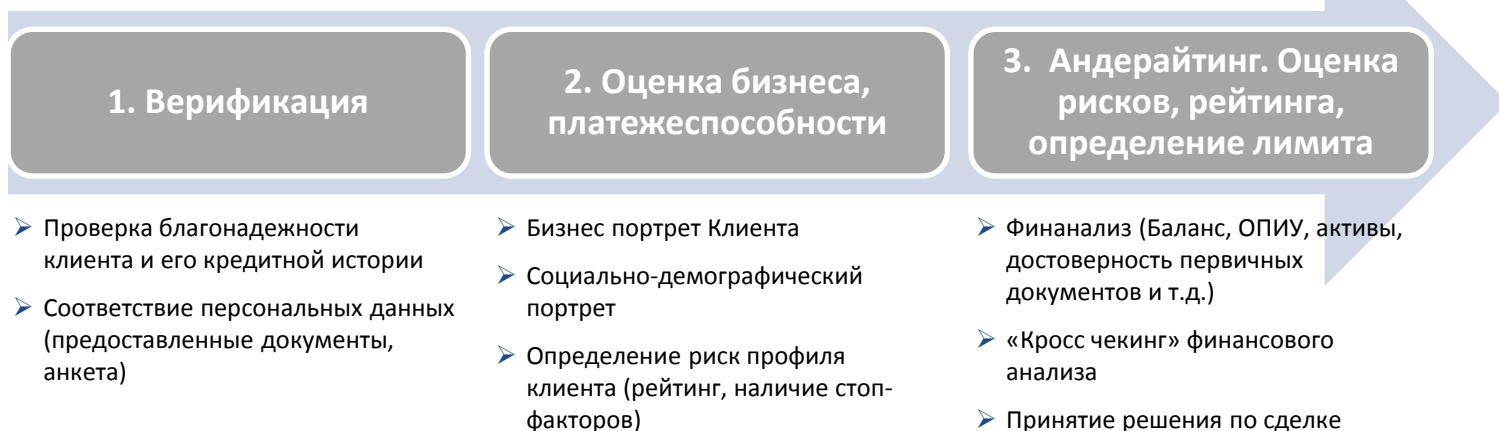
**По результатам 1-го полугодия 2013 года количество действующих займов достигло 5 000.**

## Система продаж



## Оценка заемщика

КЛЮЧЕВОЕ ПРЕИМУЩЕСТВО КОМПАНИИ - БИЗНЕС-МОДЕЛЬ, ОСНОВАННАЯ НА СИСТЕМЕ СКОРИНГА И АНДЕРАЙТИНГА, ПОЗВОЛЯЮЩАЯ ОЦЕНИТЬ ЗАЕМЩИКА И ПРИНЯТЬ РЕШЕНИЕ О ВЫДАЧЕ ЗАЙМА В 1-3 ДНЯ

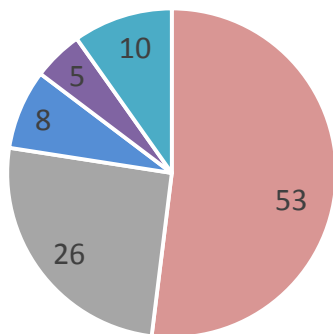


**Основное конкурентное преимущество – оперативность процедур оценки заемщика: срок выдачи займа составляет от 3-х часов с момента обращения Клиента, 70% займов выдаются в течение 1-го дня.**



## Структура фондирования

- Банки
- Юридические лица
- Физические лица
- Вексельные займы
- государственные фонды



## Вексельная программа

Была реализована программа в 2012 году совместно с М2М

Дополнительный источник фондирования на растущем портфеле

Так же на рынке используются облигационные займы

Привлечение средств от физических лиц

## Участие в программах господдержки

Сотрудничество с Фондом содействия развитию микрофинансовой деятельности и ОАО «ФИНОТДЕЛ» в целях реализации подпрограммы «Развитие малого и среднего предпринимательства в городе Москве на 2012-2016 гг.»

С 2011 года компания «Финотдел» активно сотрудничает с МСП Банком по федеральной программе направленной на поддержку кредитования малого бизнеса

## Кредитные продукты от банков-партнеров

На кредиты от банков приходится 53 % привлеченных заемных средств

12 банков партнеров в 2013 году

Кредиты

Кредитные линии



## Финансирование начинающих предпринимателей

### КОНКУРС НА ЛУЧШИЙ СТАРТ-АП ПРОЕКТ

- Основная миссия нашей компании - оказание качественных финансовых услуг для развития бизнеса, содействие развитию и росту класса успешных российских предпринимателей.
- Для поддержки начинающих предпринимателей мы создали **«конкурс бизнес на миллион»**

#### Для участия необходимо:

- Прислать заполненный по форме Компании бизнес план своего проекта
- Зарегистрировать ИИ или ЮЛ в городе присутствия компании ОАО «ФИНОТДЕЛ»
- Профинансировать проект собственными средствами не менее, чем на 20%

#### Условия для победителей:

- Финансирование проекта в размере до 1 млн рублей по льготной % ставке
- Отсрочка по первому платежу до 6 месяцев
- Финансирование возможно единовременным траншем, либо перечислением денежных средств на счет поставщиков необходимого оборудования, товаров и пр.